RUS CZ PL TR

DUNGS®
Combustion Controls

Декларация соответствия требованиям ЕС Инструкция по эксплуатации и монтажу	Prohlášení o shodě EU Návod k použití	Deklaracja zgodności UE Instrukcja obsługi	AT Uygunluk Beyanı Çalıştırma ve montaj talimatları

LGW...A2, LGW...A2-7, LGW...A2P

Реле давления воздуха Реле давления воздуха с контрольной кнопкой	Hlídač tlaku vzduchu Hlídač tlaku vzduchu se zkušebním tlačítkem	Czujnik ciśnienia powietrza Czujnik ciśnienia powietrza z przyciskiem kontrolnym	Hava basınç anahtarı Test düğmeli hava basınç anahtarı

MC • Edition 04.18 • Nr. 228 912

LGW...A2, LGW...A2-7, LGW...A2P
228 912

RUS CZ PL TR

DUNGS®
Combustion Controls

Декларация соответствия требованиям ЕС	Prohlášení o shodě EU	Deklaracja zgodności UE	AT Uygunluk Beyanı

Продукт / Produkt **Produkt / Ürün**	**LGW…A2, LGW...A2-7** **LGW…A2P**	**Реле давления воздуха, Реле давления воздуха с контрольной кнопкой / Hlídač tlaku vzduchu, Hlídač tlaku vzduchu se zkušebním tlačítkem / Czujnik ciśnienia powietrza, Czujnik ciśnienia powietrza z przyciskiem kontrolnym / Hava basдnç anahtarд, Test dütmeli hava basдnç anahtarд**	
Производитель / Výrobce **Producent / Üretici**	**Karl Dungs GmbH & Co. KG** **Karl-Dungs-Platz 1** **D-73660 Urbach, Germany**		
настоящим подтверждает, что все продукты в настоящем перечне прошли **испытание ЕС типового образца** и отвечают следующим нормам безопасности: **Технические условия ЕС для газовых приборов** **2016/426** **Директива ЕС по оборудованию, работающему под давлением** **2014/68** в действующей редакции. В случае внесения в прибор несанкционированных нами изменений данная декларация теряет силу.	tímto prohlašuje, že produkty uvedené v přehledu byly předmětem **přezkoušení typu podle směrnic EU** a splňují hlavní nároky na bezpečnost následujících předpisů: **Nařízení EU o spotřebičích plynných paliv** **2016/426** **Směrnice EU o tlakových zařízeních** **2014/68** v platném znění. V případě námi neschválené změny na přístroji ztrácí toto prohlášení platnost.	niniejszym oświadcza, że produkty wymienione w tym zestawieniu zostały poddane **badaniu zgodności z wzorcem konstrukcyjnym UE** i spełniają istotne wymogi bezpieczeństwa następujących przepisów: **Rozporządzenie UE w sprawie urządzeń spalających paliwa gazowe** **2016/426** **Dyrektywa UE w sprawie urządzeń ciśnieniowych** **2014/68** w obowiązującym brzmieniu. W razie wprowadzenia w urządzeniu niedozwolonych przez producenta zmian niniejsza deklaracja traci ważność.	Yukarıda adı geçen üretici, bu genel bakışta belirtilen ürünlerin **AT tip incelemesine** tabii tutulduğunu ve aşağıda belirtilen güncel yönetmeliklerinin **AT Gaz Yakan Cihazlar Yönetmeliği** **2016/426** **AT Basınçlı Ekipmanlar Yönetmeliği** **2014/68** önemli güvenlik gerekliliklerine uygunluğunu beyan ediyor. Cihazda, firmamız tarafından onaylanmamış değişikliklerin yapılması halinde bu uygunluk beyanı geçerliliğini kaybeder.
Основание для испытания ЕС типового образца **Podklady pro přezkoušení typu podle směrnic EU** **Podstawa badania zgodności z wzorem konstrukcyjnym UE** **AT Tip İncelemesi esasları**		**EN 1854** **EN 13611** **ISO 23550**	
Срок действия/Свидетельство **Platnost/osvědčení** **Okres ważności/zaświadczenie** **Geçerlilik süresi/Sertifika**		**2023-06-13** **CE0036**	**2028-02-27** **CE-0123CT1078**
Уполномоченный орган **Příslušná instituce** **Jednostka notyfikowana** **Yetkili kuruluşlar**		**2014/68/EU** **TÜV SÜD Industrie Service GmbH** Westendstraße 199 D-80686 München Germany Notified Body number: 0036	**(EU) 2016/426** **TÜV SÜD Product Service GmbH Zertifizierstellen** Ridlerstraße 65 D-80339 München Germany Notified Body number: 0123
Проверка системы контроля качества **Kontrola systému QS** **Kontrola systemu QS** **Kalite Kontrol sisteminin denetimi**		Выбранная схема сертификации соответствия: модуль B+D Zvolený postup stanovení shody: Modul B+D Wybrana ocena zgodności: moduł B+D Seçilen uygunluk yöntemi: Modül B+D	

Dr.-Ing. Karl-Günther Dalsaß,
Директор / Jednatel
Prezes / Genel Müdür
Urbach, 2018-04-21

MC • Edition 04.18 • Nr. 228 912

ZERTIFIKAT ◆ CERTIFICATE ◆ 認證證書 ◆ СЕРТИФИКАТ ◆ CERTIFICADO ◆ CERTIFICAT

Product Service

EU-Type Examination Certificate

No. C5A 18 02 22629 005

Holder of Certificate: **Karl Dungs GmbH & Co. KG**
Karl-Dungs-Platz 1
73660 Urbach
GERMANY

Product: **Fittings (Gas)**
Pressure sensing device

Model(s): **Series LGW ... A ...**

Parameters: Valid from 2018-04-21
PIN CE-0123CT1078

for further information see annex

Tested according to: DIN EN 1854:2010
DIN EN 13611:2016
ISO 23550:2011

The Certification Body of TÜV SÜD Product Service GmbH confirms according to Annex III (Module B) that the listed product complies with the relevant provisions according to Annex I of Regulation (EU) 2016/426 on appliances burning gaseous fuels. It refers only to the sample submitted for testing and certification and on its technical documentation. See also notes overleaf.

Test report no.: C-D 1606-00/18

Valid until: 2028-02-27

721613

Date, 2018-02-28 (Norbert Hörmann)

TÜV SÜD Product Service GmbH is Notified Body according to Regulation (EU) 2016/426 on appliances burning gaseous fuels with identification No. 0123.

MC • Edition 04.18 • Nr. 228 912
A1 / 07.17

ZERTIFIKAT ◆ CERTIFICATE ◆ 認證證書 ◆ СЕРТИФИКАТ ◆ CERTIFICADO ◆ CERTIFICAT

Product Service

EU-Baumusterprüfbescheinigung

Nr. C5A 18 02 22629 005

Zertifikatsinhaber: **Karl Dungs GmbH & Co. KG**
Karl-Dungs-Platz 1
73660 Urbach
DEUTSCHLAND

Produkt: **Ausrüstungen (Gas)**
Druckwächter

Modell(e): **Baureihe LGW ... A ...**

Kenndaten: Gültig ab 21.04.2018
PIN CE-0123CT1078

alle weiteren Kenndaten siehe Anhang

Geprüft nach: DIN EN 1854:2010
DIN EN 13611:2016
ISO 23550:2011

Die Zertifizierstelle von TÜV SÜD Product Service GmbH bestätigt gemäß Anhang III (Modul B) die Übereinstimmung des bezeichneten Produktes mit den wesentlichen Anforderungen gemäß Anhang I der Verordnung (EU) 2016/426 über Geräte zur Verbrennung gasförmiger Brennstoffe. Prüfgrundlage ist ausschließlich das zur Prüfung und Zertifizierung vorgestellte Prüfmuster sowie dessen technische Dokumentation. Umseitige Hinweise sind zu beachten.

Prüfbericht Nr.: C-D 1606-00/18

Gültig bis: 2028-02-27

721612

Datum, 2018-02-28 (Norbert Hörmann)

TÜV SÜD Product Service GmbH ist notifizierte Stelle gemäß der Verordnung (EU) 2016/426 über Geräte zur Verbrennung gasförmiger Brennstoffe mit der Kennnummer 0123.

RUS CZ PL TR

DUNGS®
Combustion Controls

Инструкция по эксплуатации и монтажу

Реле давления воздуха
Тип LGW...A2, LGW...A2-7
Реле давления воздуха с контрольной кнопкой
Тип LGW...A2P





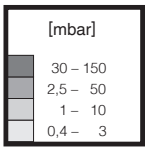

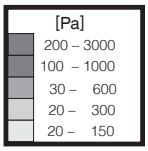

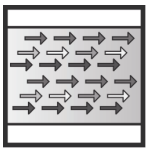

Provozní a montážní návod

Hlídač tlaku vzduchu
LGW...A2, LGW...A2-7
Hlídač tlaku vzduchu se zkušebním tlačítkem
LGW...A2P

Реле давления/ Hlídač tlaku /Czujnik ciśnienia/Basənç anahtarə
Тип/Typ /typ/tipi
LGW … A2, LGW...A2-7
LGW … A2P
согласно / podle / wg/ göre
DIN EN 1854

Соответствует Директиве 2011/65/EG
Souhlasí se směrnicí 2011/65/ES
Zgodnie z 2011/65/WE
2011/65/EG ile konfor

Макс. рабочее давление
Max. provozní tla
Maks. ciśnienie robocze
Max. çalдµma basдncд
$p_{max.}$ = 500 mbar (50 kPa)
LGW...A2-7:
$p_{max.}$ = 100 mbar (10 kPa)

Диапазоны регулирования
Rozsahy nastavení
Zakresy nastawień
Ayar sдnдrlarд
LGW...A2, A2P [mbar]

Диапазоны регулирования
Rozsahy nastavení
Zakresy nastawień
Ayar sдnдrlarд
LGW...A2-7 [Pa]

Воздух и дымовой газ
Vzduch a kouřové plyny
Powietrze i spaliny
Hava ve baca gazlarд

Вид защиты / Krytí
Rodzaj ochrony / Koruma derecesi
IP 54 согласно / podle / wg / göre
IEC 529 (EN 60529)
по выбору/opčně/opcjonalnie/ opsiyonel IP 65

Instrukcja obsługi i montażu

Czujnik ciśnienia powietrza
LGW...A2, LGW...A2-7
Czujnik ciśnienia powietrza z przyciskiem kontrolnym
LGW...A2P

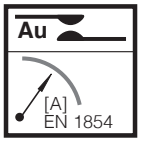

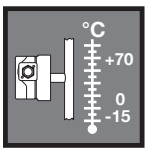

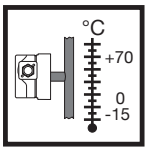

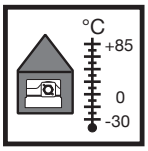

Çalдµtдrma ve Montaj Talimatд

Hava basдnç anahtarд
LGW…A2, LGW...A2-7
Test dütmeli hava basдnç anahtarд
LGW..A2P

Контакт Ag/Ag kontakt
Styk srebrny/Ag kontaтı
~(AC) eff., min./mini 24 V,
~(AC) max. /maxi. 250 V
=(DC) min./mini. 24 V,
=(DC) max. /maxi. 48 V
Контакт Au/Au kontakt
Styk srebrny/Au kontaтı
=(DC) min./mini 5 V
=(DC) max. /maxi. 24 V

Номинальный ток/Jmenovitý proud/ Prąd znamionowy /Voltajlar ~(AC) 10 A
Ток включения/Spínací proud/Prąd łączeniowy/Nominal akдm
~(AC) eff., min./mini 20 mA,
~(AC) max./maxi. 6 A cos φ = 1
~(AC) max./maxi. 3 A cos φ = 0,6
=(DC) min./mini. 20 mA
=(DC) max./maxi. 1 A

Номинальный ток/Jmenovitý proud/ Prąd znamionowy /Voltajlar
=(DC) 20 mA
Ток включения/Spínací proud/Prąd łączeniowy/Nominal akдm
=(DC) min./mini. 5 mA
=(DC) max./maxi. 20 mA

Температура окружающей среды
Teplota okolí
Temperatura otoczenia
Ortam sдcakldпд
-15 °C … +70 °C
LGW...A2-7: -15 °C … +85 °C

Температура рабочей среды
Teplota média
Temperatura czynnika
Akдµkan sдcakldпд
-15 °C … +70 °C
LGW...A2-7: -15 °C … +85 °C

Температура храненияTeplota skladováníTemperatura przechowywaniaDepolama sдcakldпд **-30 °C … +85 °C**

Положение при монтаже / Poloha vestavění / Położenie zabudowy / Montaj pozisyonu

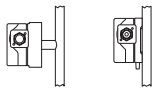	Стандартное положение при монтаже Standardní poloha vestavění Standardowe położenie zabudowy Standart montaj pozisyonu	± 0 max. +50 Pa 	max. -50 Pa 	max. ± 50 Pa

MC • Edition 04.18 • Nr. 228 912

Сборочные размеры / Montážní rozměry
Wymiary montażowe / Boyutlar [mm]
LGW…A2, LGW...A2-7

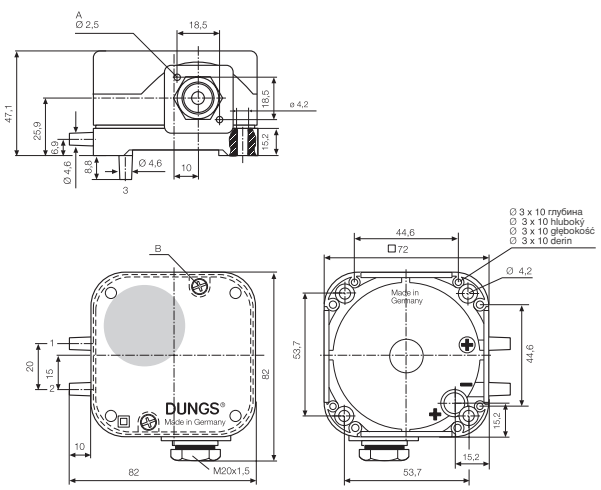

Сборочные размеры / Montážní rozměry
Wymiary montażowe / Boyutlar [mm]
LGW…A2P

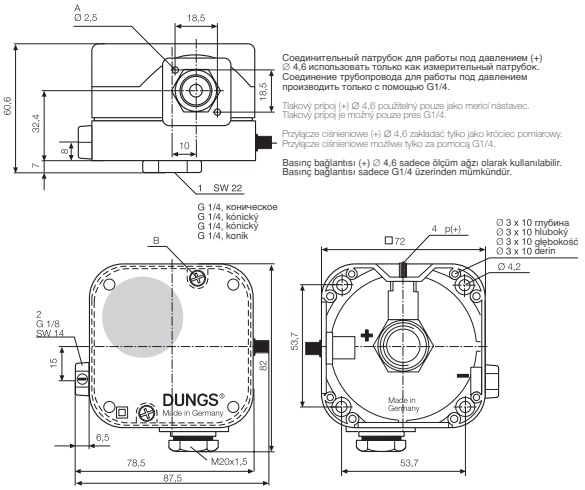

A ∅ 2,5 для штекера прибора DIN EN 175 301-803
B Продольная 0,8 и крестообразная щели согласно DIN EN ISO 4757-Z2
1 Соединение для подачи газа (+)
2 Соединение для подачи газа (-)
3 только для LGW...A2 по выбору Соединение для подачи газа (+)
4 Контрольная кнопка p+

A ∅ 2,5 pro přístrojovou zástrčku DIN EN 175 301-803
B Podélná drážka 0,8 a křížová drážka DIN EN ISO 4757-Z2
1 Tlakový přípoj (+)
2 Tlakový přípoj (-)
3 pouze LGW ...A2 opčně tlakový přípoj (+)
4 Zkušební tlačítko p+

A ∅ 2,5 dla wtyczki aparatowej DIN EN 175 301-803
B Z rowkiem 0,8 i z gniazdem krzyżowym DIN EN ISO 4757-Z2
1 Przyłącze ciśnieniowe (+)
2 Przyłącze ciśnieniowe (-)
3 tylko LGW ... A2 opcjonalne przyłącze ciśnieniowe (+)
4. Przycisk kontrolny p+

A Konektör soket için 2.5 çap DIN EN 175 301-803
B Boylamasдna yarдk 0.8 ve kroshed D∑N EN ISO 4757-Z2
1 Basдnç baπlantдsд (+)
2 Basдnç baπlantдsд (-)
3 Yalnдz LGW…A2 opsiyonel basдnç baπlantдsд (+)
4 Basдnç düπmesi p+

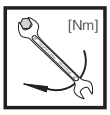

Макс. крутящие моменты max. krouticí momenty Maks. momenty obrotowe Max. tork	ø 3x14	M 3	M 4	G 1/8	G 1/4
	1,2 Nm	1,2 Nm	2,5 Nm	5 Nm	7 Nm

Используйте специальные инструменты!
Používat vhodné nástroje!
Wykorzystać odpowiednie narzędzia!
Lütfen uygun aletleri kullanдn

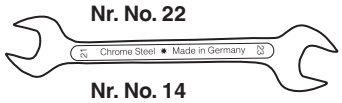

Соединение для подачи давления
Tlakový přípoj
Przyłącza ciśnieniowe
Basдnç musluklarд

Соединение 1 (+)
для подачи более высокого давления
Соединение 2 (-)
для подачи более низкого давления
Соединение 3 (+)
только для LGW...A2 по выбору Соединение для более высокого давления

Tlakový přípoj 1 (+)
Přípoj vyššího tlaku.
Tlakový přípoj 2 (-)
Přípoj nižšího tlaku.
Tlakový přípoj 3 (+)
Pouze u LGW...A2, opčně
Přípoj vyššího tlaku.

Przyłącze ciśnieniowe 1 (+)
Do podłączenia wyższego ciśnienia.
Przyłącze ciśnieniowe 2 (-)
Do podłączenia niższego ciśnienia.
Przyłącze ciśnieniowe 3 (+)
Tylko LGW...A2P: opcjonalne
Do podłączenia wyższego ciśnienia.

Basдnç baπlantдsд 1(+)
Daha yüksek basдncд irtibatlar
Basдnç baπlantдsд 2(-)
Daha düµük basдncд irtibatlar.
Baslдnç baπlantдsд 3(+)
Yalnдz LGW…A2, opsiyonel
Daha yüksek basдncд irtibatlar

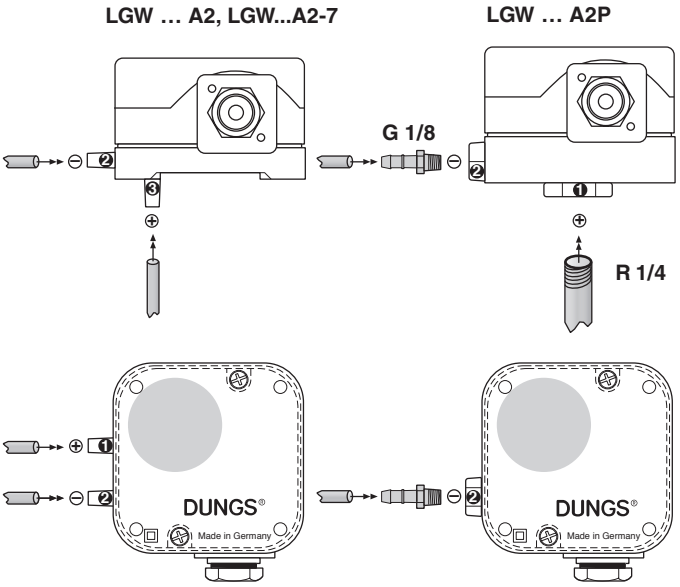

Узел запрещается использовать в качестве рычага.
Přístroj nesmí být používán jako páka.
Urządzenia nie używać w charakterze dźwigni.
Üniteyi kaldəraç olarak kullanmayən.

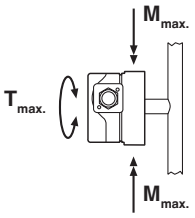

DN	6	8	
Rp	1/8	1/4	
$M_{max.}$	25	35	[Nm] t ≤ 10 s
$T_{max.}$	15	20	[Nm] t ≤ 10 s

Соединение для подачи давления LGW...A2
Применять специальные шланги (для воздуха, дымового и отходящего газов).

Предохраняйте шланги от непреднамеренного снятия: применять **скобу для связывания кабеля** или **шлангов**, или **Ω-образную скобу.**

Tlakový přípoj LGW...A2

Nasadit vhodné hadice (pro vzduch, kouřové a odpadní plyny).

Hadice zajistit proti neúmyslnému stažení: **kabelová sponka** nebo **hadicová sponka** nebo **Ω-sponka**.

Przyłącze ciśnieniowe LGW...A2

Wykorzystać właściwe przewody giętkie (dla powietrza, spalin i gazów odlotowych).

Zabezpieczyć węże przed zsunięciem: wykorzystać **łącznik kablowy**, **opaskę mocującą** lub **zacisk do węży typu Ω**.

LGW…A2 basənç bağlantısə

Uygun hortum kullanən (hava, baca gazə ve egzos gazlarə için)

Hortumlarən kazara sökülmesini önlemek için sağlamca raptedin: kablo bağə, kablo kelepçesi veya Ω kelepçesi kullanən.

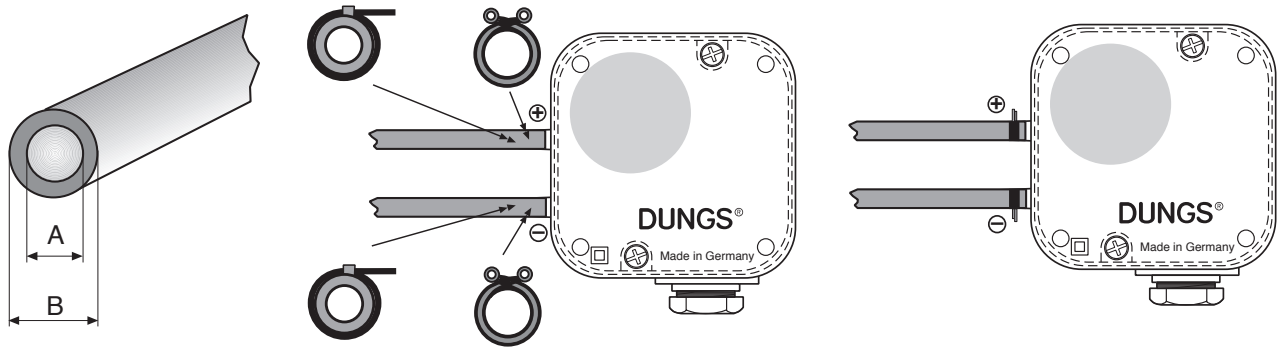

A: max. 4 mm
B: max. 15 mm

Монтаж LGW... A2P

1. Реле давления прикручивается прямо на патрубок, имеющий внешнюю резьбу R 1/4. Рис. 1.
2. После завершения работ произвести проверку на герметичность и правильность функционирования.

⚠ **При монтаже следите, чтобы детали не вибрировали! Рис. 2.**

Montáž LGW...A2P

1. Hlídač tlaku se našroubuje přímo na nátrubek s vnějším závitem R 1/4. Obrázek 1.

2. Po montáži provést zkoušku těsnosti a funkční zkoušku.

⚠ **Dbát na montáž bez vibrací! Obrázek 2.**

Montaż LGW...A2P

1. Czujnik ciśnienia należy wkręcić bezpośrednio na króciec rurowy z gwintem zewnętrznym R 1/4, rysunek 1.
2. Po zakończeniu montażu skontrolować szczelność i działanie!

⚠ **Zapewnić zabudowę gwarantującą wyeliminowanie drgań, rysunek 2!**

LGW…A2P'nin takəlmasə

1. Basənç anahtarənə, R1/4 dəμ diμleri olan bir boru soket üzerine doğrudan vidalayən.

2. Takmadan sonran səzəntə ve fonksiyon testi yapən.

⚠ **Basənç anahtarənən titreμime meydan vermeyecek μekilde takəlmasənə sağlayən 2.**

1

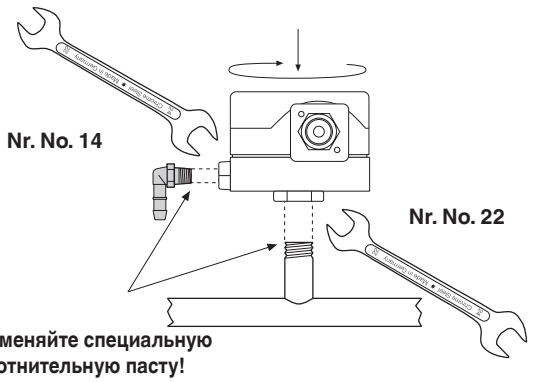

⚠ **Применяйте специальную уплотнительную пасту!**
Použít vhodný těsnicí prostředek!
Zastosować odpowiedni środek uszczelniający!
Uygun səzdərmazlək bileμikleri kullanən!

2



Переключательная функция

При возрастающем давлении
1 NC открывается
2 NO закрывается
При падающем давлении
1 NC закрывается
2 NO открывается

Spínací funkce

Při stoupajícím tlaku
1 NC otvírá
2 NO zavírá
Při klesajícím tlaku
1 NC zavírá
2 NO otvírá

Funkcja przełączania

Przy rosnącym ciśnieniu:
1 NC rozwiera
2 NO zwiera
Przy malejącym ciśnieniu:
1 NC zwiera
2 NO rozwiera

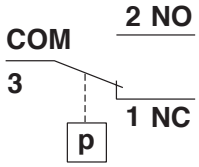

Anahtarlama fonksiyonu
Basənç yükselirken

1. NC açələr.
2. NO kapanər.
Basənç azalərken
1. NC kapanər.
2. NO açələr.

Электрическое соединение
IEC 730-1 (DIN EN 60 730 T1)

через кабелепровод M20x1,5 с разгрузочным от натяжения приспособлением, на винтовых зажимах для кабеля ∅ 7 - ∅ 12,5 мм

Не имеется абсолютной защиты от прикосновения, возможен контакт с частями, проводящими ток!

Для повышения коммутационной способности, при значении постоянного тока < 20 мА и 24 V, рекомендуется применение звена RC.

Elektrický přípoj
IEC 730-1 (DIN EN 60 730 T1)

Přes kabelovou průchodku M20x1,5, s odlehčením od tahu, na šroubových svorkách pro kabel s ∅ 7 až ∅12,5 mm.

Ochrana před dotykem není zásadně zaručena, kontakt s vodivými částmi možný!

Ke zvýšení spínacího výkonu se u DC-použití < 20 mA a DC 24 V doporučuje nasazení RC-článku.

Podłączenie elektryczne
IEC 730-1 (DIN EN 60 730 T1)

Poprzez wlot kablowy M20x1,5 z elementem przejmującym naprężenia rozciągające do zacisków śrubowych dla przewodów ∅ 7 do ∅ 12,5 mm.

Zasadniczo nie jest stosowana ochrona przed dotknięciem, stąd nie jest wykluczona możliwość kontaktu z częściami pod napięciem!

Dla podwyższenia zdolności przełączania zalecane jest wykorzystanie członu RC w zastosowaniach DC (zasilanie prądem stałym) < 20 mA i 24 V.

Elektriksel Bağlantı
IEC 730-1(DIN EN 60730 T1)

Kablo girişi M20x1,5, vasətasəyla, çapə 7 ile 12.5 mm arasəndaki kablolar için uygun bir lastik gromet ile

Kazara temasa karşı korunma yoktur. Elektrikli kəsəmlarla temas mümkündür.

Anahtarlama kapasitesini artərmak için, 20 mA'den küçük akəm değerleri ve 24 V d.c. uygulamalar için bir RC aygətə kullanmanəzə tavsiye ederiz.

по выбору
opčně
opcjonalnie
opsiyonel
DIN EN 175 301-803

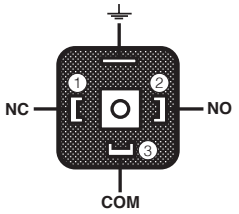

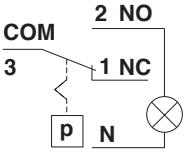

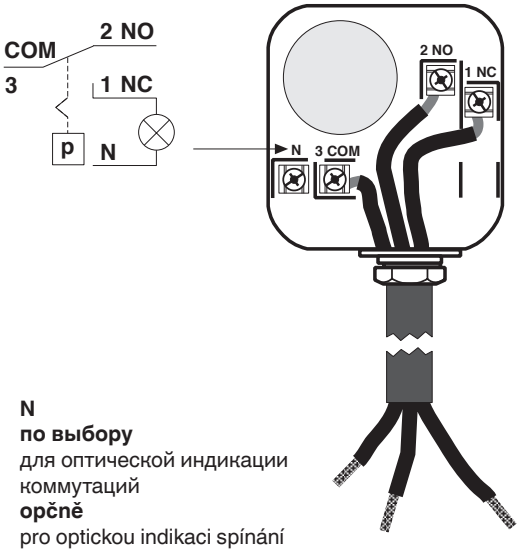

N
по выбору
для оптической индикации коммутаций
opčně
pro optickou indikaci spínání
opcjonalnie
dla optycznego wskaźnika łączenia
Opsiyonel
Görsel göstergeler için

Контрольная кнопка
только у LGW...A2P

Если в трубопроводе имеется давление, то путем нажатия (выпуск воздуха из нижней камеры) контрольной кнопки p+ выключатель переключается с NO на NC. Кнопку нажимать прибл. **5 сек**. Отпустив кнопку, выключатель переключается с NC на NO.

Zkušební tlačítko
pouze LGW ... A2P

Při připojeném tlaku mění spínač stisknutím (odvzdušnění dolní komory) zkušebního tlačítka p+ od NO k NC. Zkušební tlačítko stisknout na cca **5 s**. Když je tlačítko uvolněno, mění spínač od NC k NO.

Przycisk kontrolny
tylko LGW ... A2P

Przy doprowadzonym ciśnieniu przekaźnik ulega przełączeniu po naciśnięciu przycisku kontrolnego p+ z NO na NC (odpowietrzenie dolnej komory). Przycisk kontrolny należy przytrzymać w pozycji wciśnięcia przez ok. **5 sekund**. Z chwilą zwolnienia nacisku na przycisk przekaźnik powraca ze stanu NC do NO.

Test düπmesi
Yalnəz LGW… A2P

Basənç varken, test düπmesi p+'ya basəldəπənda (alt odacəπə boµaltər) anahtar NO'tan NC'ye deπiµir. Test düπmesine yaklaµək 5 saniye süreyle basən. Düπme bərakələnca, anahtar NC'den NO'ya deπiµir.

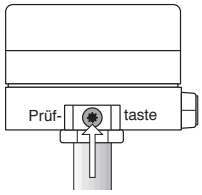

p+
Контрольная кнопка
zkušební tlačítko
Przycisk kontrolny
Test düπmesi

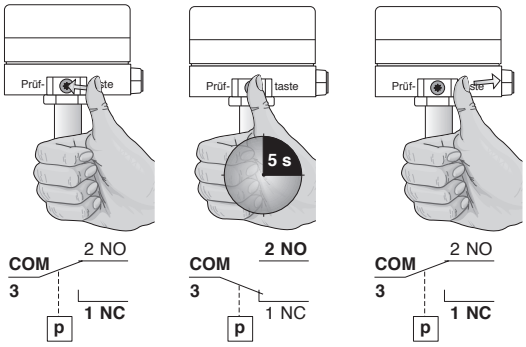

Настройка реле давления
С помощью специального инструмента, отвертки № 3 или PZ 2, открутить болты на кожухе, рис. 1. Кожух снять.

⚠ Не имеется абсолютной защиты от прикосновения, возможен контакт с частями, проводящими ток!

Настройка LGW...A2,LGW...A2P
Реле давления установить с помощью регулировочного колесика со шкалой I на заданное значение, рис. 2.
Соблюдать указания изготовителя горелок!
Реле давления включается при повышении давления: Настройка ⬆.
Реле давления включается при падении давления: Настройка ⬇.
Кожух снова установить на место!

Nastavení hlídače tlaku
Kryt vhodným nářadím odmontovat, šroubovák č. 3 resp. PZ 2, obrázek 1.
Kryt sejmout.

Ochrana před dotykem není zásadně zaručena, kontakt s vodivými částmi možný!

⚠ Nastavení LGW...A2, LGW...A2P
Hlídač tlaku nastavit na regulačním kolečku se stupnicí na předepsanou požadovanou hodnotu tlaku, obrázek 2.
Dbát návodu výrobce hořáku!
Hlídač tlaku spíná při stoupajícím tlaku: nastavení ⬆.
Hlídač spíná při klesajícím tlaku: nastavení ⬇.
Kryt opět nasadit!

Regulacja czujnika ciśnienia
Zdemontować kołpak przy pomocy odpowiedniego narzędzia; wykorzystać wkrętak nr 3 lub PZ 2, rysunek 1.
Zdjąć kołpak.

⚠ Zasadniczo nie jest stosowana ochrona przed dotknięciem, stąd nie jest wykluczona możliwość kontaktu z częściami pod napięciem.

Regulacja LGW...A2, LGW...A2P
Wyregulować czujnik ciśnienia przy pomocy pokrętła ze skalą ▌ nastawiając wymaganą wartość zadaną ciśnienia, rysunek 2.
Przestrzegać instrukcji producenta palnika!
Czujnik ciśnienia ulega przełączeniu przy rosnącym ciśnieniu: nastawa ⬆.
Czujnik ciśnienia ulega przełączeniu przy malejącym ciśnieniu: nastawa ⬇.
Na powrót założyć kołpak!

Basənç anahtarənən ayarlanmasə Uygun bir alet örneπin tornavida no.3 veya PH1, Ωekil 1. kullanarak kapaπə sökün. Kapaπə yerinden alən.

Kazara temasa karµə korunma yoktur. Elektrikli kəsəmlarla temasümkündür.

LGW…A2, LGW…A2P'yi ayarlamak
Basənç anahtarənə, ölçeπi kullanarak ayar dairesi üzerinde, belirtilen ayar noktasəna ayarlayən, Ωekil 2.
Yakəcə üreticisinin talimatlarəna uyun.
Basənç anahtarə, basənç arttəkça konum deπiµtirir. Sol limit hattənə yukarə doπru yapən. Basənç anahtarə basənç azaldəkça konum deπiµtirir. Saπ limit hattənə aµaπə doπru yapən. Kapaπə yerine takən

1

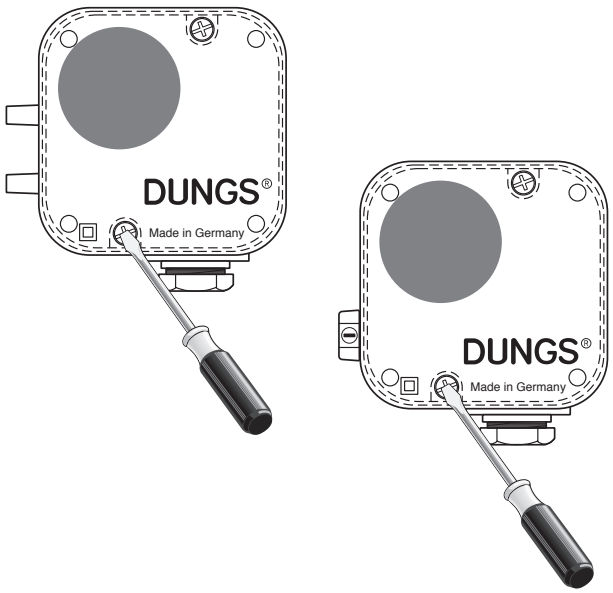

2 LGW…A2, LGW...A2-7, LGW…A2P

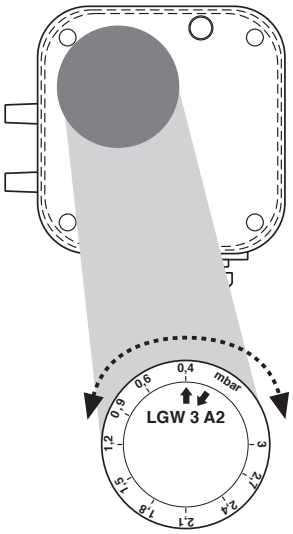

Запасные части/ Оснастка Náhradní díly/příslušenství Części zamienne/osprzęt Yedek parça/aksesuar	Заказной № Objednávací číslo Nr zamów. Siparişı no
Угловой резьбовой штуцер Úhlové šroubení Kątowy króciec wkręcany Rakorlu dirsek G 1/8	230 278
Угловой резьбовой штуцер Úhlové šroubení Kątowy króciec wkręcany Rakorlu dirsek G 1/4	230 279
Комплект: Приборная вилка G3, 3-полюсная, без заземления Sada: přístrojová zástrčka G3, 3pólová bez uzemnění Zestaw: wtyczka urządzenia G3, 3-bieg. bez uziemienia Set: Cihaz fişi G3, 3 kutuplu, toprak hatsəz	231 770
Крепежная пластина Upevňovací deska Płytka montażowa Sabitleme plakasə	230 301
LGW...A2-7 Комплект для переоборудования вентиляционного узла Sada příslušenství hlídač tlaku Zestaw wyposażeniowy do instalacji klimatyzacyjnej Klima seti, tamamlayəcə elemanlar	258 247
Штепсельная розетка, серая Svorkovnice, šedá Puszka instalacyjna, szara Hat soketi, gri GDMW, 3 pol. + E	210 318

Запасные части / комплектующие Náhradní díly / příslušenství Części zamienne / osprzęt Yedek parçalar / Aksesuarlar	Номер заказа Objednávací číslo Nr katalogowy Siparişı numarasə	
Набор для монтажа тлеющих лампMontážní sada - doutnavkyZestaw montażowy neonówkiKızdırma lambaları montaj setiЗеленый / zelená / zielony / yeşil	230 V 248 239	24 V 248 240
Набор для монтажа тлеющих лампMontážní sada - doutnavkyZestaw montażowy neonówkiKızdırma lambaları montaj setiЖелтый / žlutá / żółty / sarı	230 V 231 773	120 V 231 772	24 V 231 774
Запасной комплект, кожух IP 65 Náhradní sada kryt IP 65 Zestaw części zamiennych pokrywy IP 65 Yedek set başlək IP 65	257 841	
Адаптер Adaptér Adapter Adaptör ø 4 / ø 6 (50x)	237 837	
адаптер adaptér Adapter Adaptör ø 4 / ø 6 (2 x)	266 037	
Винт с цилиндрической головкой šroub s válcovou hlavou śruba z łbem walcowym silindir başlı vida ø 3x14 (2 x)	266 045	

	Проводить работы на реле давления разрешается только квалифицированному персоналу.	Práce na hlídači tlaku smějí být prováděny pouze odborným personálem.	Prace w obrębie czujnika ciśnienia mogą być wykonywane wyłącznie przez fachowców.	Presostat ünitesinde yapılmasa gereken işlemler sadece yetkili servis elemanları tarafından yapılmalıdır.
	Не допускается стекание конденсата обратно в узел. При низких температурах, в результате обледенения, возможно нарушение и прекращение работы узла.	Kondenzát nesmí vniknout do přístroje. Při teplotách pod bodem mrazu je možná chybná funkce/výpadek způsobený námrazou.	Nie dopuścić do wniknięcia kondensatu do urządzenia. W minusowych temperaturach może to spowodować nieprawidłowe działanie/uszkodzenie na skutek zamarznięcia.	Kondanse suyun cihazın içine girmesini önleyiniz. Sıcaklıktan sıfırın altına düşmesi halinde, bu su donabilir ve bu da hatalı işleve / cihazın çalışmamasına sebep olabilir.
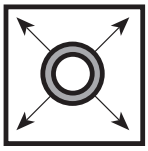	При проведении проверки трубопровода на герметичность шаровой кран перед реле давления следует закрутить.	Zkouška těsnosti potrubí: kulový kohout před hlídačem tlaku zavřít.	Kontrola szczelności rurociągu: zamknąć zawór kulowy leżący przed czujnikiem ciśnienia.	Boru hatlarından sızdırmazlıktan kontrolü: Presostat ünitesinden önceki yuvarlak (küresel) vanayı kapatınız.
	После завершения работ на реле давления газа провести проверку на герметичность и правильность функционирования.	Po ukončení prací na hlídači tlaku: provést zkoušku těsnosti a funkční zkoušku.	Une fois les travaux sur le pressPo zakończeniu prac w obrębie czujnika ciśnienia należy przeprowadzić kontrolę szczelności i działania. ostat terminés, procéder toujours ą un contrôle dęétanchéité et de fonctionnement.	Presostat ünitesindeki çalışmalardan sonra: Sızdırmazlık ve fonksiyon kontrolü yapınız.
	Запрещается проведение работ, если узел находится под напряжением. Избегайте открытого огня. Соблюдайте инструкции государственных ведомств.	Nikdy neprovádět práce tehdy, když je zařízení pod napětím. Nepřibližovat se s otevřeným ohněm. Dodržovat místní předpisy.	Nigdy nie podejmować czynności roboczych w warunkach utrzymania doprowadzenia napięcia. Unikać otwartych źrodeł ognia. Przestrzegać przepisów bhp.	Gaz basıncı veya elektrik gerilimi mevcutken katiyen sistemde herhangi bir çalışma (bakım / onarım / demişiştirme vs.) yapmayınız. Açık ateş bulundurmayınız. Kanuni yönetmeliklere uyunuz.
	При несоблюдении указаний может быть нанесен физический или материальный ущерб.	Při nedodržování pokynů jsou možné následné škody na zdraví nebo věcné škody.	Nie przestrzeganie wskazówek postępowania może być przyczyną szkód osobowych i rzeczowych.	Verilen bilgi ve talimatlara uyulmazsa, can ve mal kaybı veya hasar söz konusudur.
	Во избежание сбоев или выхода из строя установки, просим избегать в помещении работу с силиконовыми маслами и средствами, содержащими летучие силиконовые вещества (силоксаны).	Zabránit výskytu silikonových olejů a prchavých silikonových složek (siloxanů) v okolí. Chybná funkce / výpadek možný.	Unikać w otoczeniu olejów silikonowych i lotnych składników silikonowych (siloksanów). Możliwość nieprawidłowego działania lub awarii.	Çevrede silikon yağları ve uçucu silikon içeren kısımlar (siloksanlar) olması önlenmelıdır. Hatalı fonksiyon / bozulma olabilir.
	Все установки и параметры настройки осуществляются только в соответствии с руководством по эксплуатации производителя котла / горелки.	Veškeré hodnoty a parametry musí být nastaveny v souladu s provozní příručkou vydanou výrobcem kotle/hořáku.	Wszystkie ustawienia i wartości nastawcze należy realizować zgodnie z instrukcją obsługi producenta kotła / palnika.	Tüm ayarları ve ayar parametrelerini kazan/fırın imalatçısının işletme kılavuzu ile uyumlu olarak yapınız.

RUS CZ PL TR

DUNGS®
Combustion Controls

Директива ЕС по оборудованию, работающему под давлением (PED) и Директива ЕС по энергоэффективности зданий (EPBD) требуют регулярных проверок генераторов тепла для долгосрочного обеспечения высокой производительности и минимального воздействия на окружающую среду.
По истечении их срока службы следует производить замену компонентов, обеспечивающих безопасность работы. Эта рекомендация касается только нагревательных установок, а не случаев тепловой обработки. DUNGS рекомендует замену согласно данным из следующей таблицы:

Směrnice o tlakových zařízeních (PED) a směrnice o energetické účinnosti v budovách (EPBD) předepisují pro tepelné generátory pravidelné revize, jejichž cílem je zajistit dlouhodobý provoz s pokud možno co nejvyšším koeficientem využitelnosti, a potažmo co možná nejmenšími negativními dopady na životní prostředí.
Existuje nezbytnost výměny komponent, relevantních pro bezpečnost, po dosažení doby jejich životnosti. Toto doporučení platí pouze pro topná zařízení a ne pro aplikace termoprocesu. DUNGS doporučuje výměnu podle následující tabulky:

Dyrektywa dotycząca urządzeń ciśnieniowych (PED) i dyrektywa w sprawie charakterystyki energetycznej budynków (EPBD) wymagają regularnej kontroli generatorów ciepła w celu trwałego zapewnienia wysokiej efektywności w wykorzystaniu energii i minimalnego obciążenia środowiska. **Po przekroczeniu okresu użytkowania istnieje konieczność wymiany elementów istotnych dla bezpieczeństwa. Niniejsze zalecenie obowiązuje tylko dla urządzeń grzewczych, a nie dla zastosowań procesów termicznych. DUNGS zaleca wymianę zgodnie z niżej przedstawioną tabelą:**

Basınçlı cihaz yönetmeliği (PED) ve binaların toplam enerji verimliliği ile ilgili yönerge (EPBD) yüksek verimin ve dolayısıyla düşük çevreye emisyonlarının uzun vadede sağlanması için ısı üreteçlerinin düzenli olarak kontrol edilmesini öngörmektedir.
Güvenlik açısından önemli parçaların, öngörülmüş azami kullanma süreleri sona erince değiştirilmesi gereklidir. Bu öneri sadece kalorifer tesisleri için geçerlidir, termoproses uygulamaları için değil. DUNGS, aşağıdaki tabloya göre değitirme işlemi yapılmasını önerir:

Компоненты, отвечающие за безопасность **Komponenta, relevantní pro bezpečnost** **Elementy istotne dla bezpieczeństwa** **Güvenlik açısından önemli parçalar**	**Срок службы в зависимости от конструкции** **Návrhová životnost** **Uwarunkowany konstrukcyjnie cykl życia** **Yapıdan kaynaklanan çalışma ömrü**		**Стандарт CEN** **Norma CEN** **Norma CEN** **CEN normu**
	Кол-во циклов **Počet cyklů** **Liczba cykli** **Döngü sayısı**	**Время [лет]** **čas [letech]** **Czas [lat]** **Zaman [yıl]**	
Системы испытания клапанов / Systémy zkoušení ventilu Systemy kontroli zaworów / Valf test sistemleri	250.000	10	EN 1643
Газ/plyn/ Gaz Реле давления / Hlídač tlaku / Czujnik ciśnieniowy / Presostat	50.000	10	EN 1854
Воздух/Vzduch/Powietrze/Hava Реле давления / Hlídač tlaku / Czujnik ciśnieniowy / Presostat	250.000	10	EN 1854
Выключатель, срабатывающий при снижении давления / vypínač nedostatku plynu / Czujnik niedoboru gazu / Gaz eksik şalteri	N/A	10	EN 1854
Контроллер горения / manager spalování Menedžer paleniska / Ateşleme yöneticisi	250.000	10	EN 298 (Газ/plyn/ Gaz) EN 230 (Масло/olej/ Olej/Yağ
УФ датчик пламени[1] UV čidlo plamene[1] Czujnik zaniku płomienia UV[1] UV alev sezici[1]	N/A	10.000 Кол-во часов работы Provozní hodiny Godziny pracy İşletme saatleri	---
Регуляторы давления газа[1] / Regulátory tlaku plynu[1] Regulatory ciśnienia gazu[1] / Gaz basıncı ayar cihazları[1]	N/A	15	EN 88-1 EN 88-2
Газовый клапан с системой контроля клапанов[2] plynový ventil se systémem na přezkušování ventilů[2] Zawór gazu z układem kontroli zaworów[2] Valf kontrol sistemine sahip gaz valfi[2]	после установленной ошибки po detekci chyby po wykryciu błędu Hata algılandıktan sonra		EN 1643
Газовый клапан без системы испытания клапанов[2] / Plynový ventil bez systému zkoušení ventilu[2] / Zawór gazowy bez systemu kontroli zaworu[2] / Valf test sistemsiz gaz valfi[2]	50.000 - 200.000 в зависимости от номинального диаметра dle jmenovité světlosti zależnie od średnicy znamionowej genişliπ batılı	10	EN 161
Система соединения газа с воздухом / Systémy směsi plynového paliva a vzduchu / Systemy zespolone gazowo-powietrzne / Gaz-Hava kombine sistemleri	N/A	10	EN 88-1 EN 12067-2

[1] Ухудшающиеся эксплуатационные характеристики вследствие старения / Zhoršování provozních vlastností časem
Pogarszające się właściwości eksploatacyjne wskutek starzenia / Eskimeden dolayı çalışma özelliklerinin düşmesi
[2] Газы семейств II, III / Rodiny plynů II, III / Rodzaje gazu II, III / Gaz sınıfı II, III
N/A не применимо / nehodí se / nie dotyczy / uygulanamaz

Фирма сохраняет за собой право на изменения, проводимые в процессе технического совершенствования. / Změny, které slouží technickému pokroku, vyhrazeny. / Zmiany podyktowane potrzebami postępu technicznego zastrzeżone. / Teknik geliμme ve geliμtirme açdsndan yararld olabilecek dertiμiklikler yapma hakkd sakldder.

Администрация и производство
Administrace a provoz
Adres zarządu i zakładu
∑dare ve iμletme

Karl Dungs GmbH & Co. KG
Karl-Dungs-Platz 1
D-73660 Urbach, Germany
Telefon +49 (0)7181-804-0
Telefax +49 (0)7181-804-166

Почтовый адрес
Korespondenční adresa
Adres korespondencyjny
Yazdμma adresi

Karl Dungs GmbH & Co. KG
Postfach 12 29
D-73602 Schorndorf
e-mail info@dungs.com
Internet www.dungs.com

MC • Edition 04.18 • Nr. 228 912

Gtksnab
Оборудование для жизни

Мы ценим каждого клиента и предлагаем широкий ассортимент продукции. Оборудование соответствует всем директивам безопасности и имеет необходимые лицензии. Быстрая доставка по всей России и СНГ. Самовывоз со склада в Москве. Квалифицированные специалисты всегда готовы проконсультировать и помочь подобрать нужные запчасти. Доверьтесь нашему многолетнему опыту и надежности поставок! Интернет-магазин "Gtksnab".

Остались вопросы?
Нужно подобрать или заказать деталь?

Email
order@gtksnab.ru

Телефон
+7 (495)131-57-49

Whatsapp
+7(985) 991-80-53

Telegram
@gtksnab

Сайт
gtksnab.ru

Gtksnab
Оборудование для жизни

Мы ценим каждого клиента и предлагаем широкий ассортимент продукции. Оборудование соответствует всем директивам безопасности и имеет необходимые лицензии. Быстрая доставка по всей России и СНГ. Самовывоз со склада в Москве. Квалифицированные специалисты всегда готовы проконсультировать и помочь подобрать нужные запчасти. Доверьтесь нашему многолетнему опыту и надежности поставок! Интернет-магазин "Gtksnab".

Остались вопросы?
Нужно подобрать или заказать деталь?

Email
order@gtksnab.ru

Телефон
+7 (495)131-57-49

Whatsapp
+7(985) 991-80-53

Telegram
@gtksnab

Сайт
gtksnab.ru